



الهيئة الاتحادية للهوية
والجنسية والجمارك وأمن المنافذ
FEDERAL AUTHORITY FOR IDENTITY,
CITIZENSHIP, CUSTOMS & PORT SECURITY

مواصفات الصورة الشخصية

جودة الصور


من المهم أن تكون جودة الصور الملتقطة واضحة وذات دقة عالية لذا يجب مراعاة النقاط الإرشادية الآتية:

- يجب أن تكون الصورة حديثة وتم التقاطها في غضون الستة أشهر الماضية.
- يجب أن يكون عرض الصورة من 35 إلى 40 ملم.
- يجب أن يكون الرأس وأعلى الكتف موازي لعدسة التصوير حتى تستطيع العدسة التقاط 70-80% من الصورة.
- يجب أن يحافظ الشخص على تركيز حاد وتعبير ثابت.
- يجب أن تكون الصورة ذات دقة عالية الجودة (بدون آثار حبر أو تجاعيد).

- يجب أن يكون مستوى العينين باتجاه عدسة الكاميرا.
- يجب أن تعكس الصورة ألوان البشرة بشكل طبيعي.

- يجب أن تكون الصورة ذات سطوع وتباين مناسب دون وجود أي تعرض بالغ أو ناقص للضوء.
- يجب أن تكون الصورة مطبوعة طباعة احترافية على ورق ذو جودة ودقة عالية.



- يجب أن تكون الصورة التي تم التقاطها بكاميرا رقمية ذات ألوان عالية الجودة ومطبوعة على ورق بجودة الصور الفوتوغرافية.



قريبة جداً




بعيدة جداً



غير واضحة



آثار حبر أو تجاعيد



النظر باتجاه بعيد



لون بشرة غير واضح



معتمة جداً




فاتحة جداً



دقة لون الطباعة غير واضحة



منقطة



طريقة الالتقاط والإضاءة

من المهم أن تكون جودة الصور الملتقطة واضحة وذات دقة عالية لذا يجب مراعاة النقاط الإرشادية الآتية:

- يجب أن تكون الصورة ذات ألوان عالية الجودة.
- يجب أن تكون العيون مفتوحة بوضوح وألا يغطيها شعر الرأس.
- يجب أن يكون الرأس وأعلى الكتف موازي لعدسة التصوير وألا يأخذ الشخص وضعية النمط المائل.

- يجب أن تكون خلفية الصورة واضحة وذات لون فاتح مع وجود فرق واضح بين الوجه وخلفية الصورة

- يجب أن تكون الصورة مأخوذة بإضاءة موحدة ولا تظهر أي ظل، أو انعكاس لضوء فلاش التصوير الذي يكون به تحويل للألوان مما يظهر العيون باللون الأحمر.



شعر الرأس يغطي العينين



العيون مغلقة



الأكتاف المائلة




العيون المائلة



الخلفية غير صحيحة



ليست بالمنتصف



انعكاس فلاش التصوير على البشرة



العيون الحمراء



يوجد ظل خلف الرأس



يوجد ظل على الرأس مباشرة



النظارات

من المهم أن تكون جودة الصور الملتقطة واضحة وذات دقة عالية لذا يجب مراعاة النقاط الإرشادية الآتية:

• يجب أن تكون الصورة ذات ألوان عالية الجودة.



عدسات ملونة داكنة



انعكاس فلاش التصوير على العدسات



إطار سميك



إخفاء الإطار لملامح العينين



• يجب ألا تخفي النظارات ملامح العينين.



يرتدي قبعة



يرتدي كاب



أغطية الرأس

غير مسموح بها إلا لأسباب دينية، يجب إظهار ملامح الوجه من أسفل الذقن إلى أعلى الجبهة وكلا جانبي الوجه بوضوح.



الوجه مغطى



يوجد ظل على الرأس مباشرة




تعبير الوجه

يجب أن تكون الصورة لشخص نفسه وألا تكون لشخص آخر مع تجنب إظهار (كراسي الأطفال أو الألعاب أو أي أشخاص مرئيين) ويجب أن تلتقط الصورة عندما يكون الفم مغلق والرأس والنظر موازي لكاميرا التصوير.



يظهر شخص آخر



الفم مفتوح واللعبه قريبة جدًا من الوجه

